

**RILIS SURVEI PILKADA KALIMANTAN TENGAH 2024**

# **SIAPA PEMENANG PILKADA KALIMANTAN TENGAH?**

**SURVEI TATAP MUKA  
PERIODE 14-20 NOVEMBER 2024**

**1200 RESPONDEN**





# PENDAHULUAN

- ❑ Kandidat yang berkontestasi pada Pilkada Kalimantan Tengah yakni nomor urut 1 Willy Midel Yoseph – Habib Ismail bin Yahya, nomor urut 2 yakni Nadalsyah Koyem – Supian Hadi, nomor urut 3 yakni Agustiar Sabran A – Edy Pratowo, dan nomor urut 4 yakni Abdul Razak – Sri Suwanto sudah memaksimalkan tahapan masa kampanye. Hal tersebut dilakukan untuk meyakinkan pemilih agar memenangkan hati masyarakat Kalimantan Tengah dan terpilih menjadi Gubernur – Wakil Gubernur Kalimantan Tengah.
- ❑ Kalimantan Tengah merupakan daerah yang strategis sehingga kepemimpinannya lima tahun mendatang sangat menarik untuk dinanti. Terlebih Kalimantan Tengah merupakan salah satu provinsi yang strategis di Pulau Kalimantan.
- ❑ Survei ini menjadi penting untuk mengukur elektoral terbaru kandidat yang berkontestasi pada Pilkada Kalimantan Tengah mendekati hari pemilihan pada 27 November 2024.

1. Mengukur Kemantapan Pilihan & Tipologi Pemilih
2. Mengukur Elektabilitas Calon Gubernur-Wakil Gubernur Kalimantan Tengah
3. Mengukur Elektabilitas Pasangan Calon Gubernur – Wakil Gubernur Kalimantan Tengah
4. Mengukur Peta Sebaran (*Crosstab*) Elektabilitas Pasangan Calon Gubernur – Wakil Gubernur Kalimantan Tengah
5. Mengukur *Predictive Model*
6. Kesimpulan



## POPULASI SURVEI

Warga Kalimantan Tengah yang sudah memiliki hak pilih (berusia  $\geq 17$  tahun/sudah menikah)



## METODE SAMPEL

Menggunakan metode *multistage random sampling*



## JUMLAH SAMPEL

Dari **1200 Responden**,  
(margin of error +/- 2.9% pada tingkat kepercayaan 95%)



## METODE & WAKTU

**Wawancara tatap muka** langsung dengan responden terpilih pada tanggal **14 – 20 November 2024**



## SURVEYOR

Minimal mahasiswa yang sudah mendapatkan pelatihan survei dari tim pusat.



## VALIDASI DATA

Membandingkan data demografi hasil survei dengan data sensus Badan Pusat Statistik Tahun 2020

Stratifikasi: Populasi pemilih dikelompokkan berdasarkan kabupaten/kota. Selanjutnya sampel dipilih secara berjenjang di masing-masing strata (kabupaten/kota).

1

*Primary Sampling Unit (PSU)* pada survei ini adalah tingkat desa/kelurahan secara proporsional di seluruh kabupaten/kota yang dipilih secara acak. Jumlah responden pada masing-masing PSU adalah 10 responden.

Dari masing-masing RT terpilih, dipilih secara random dua KK.

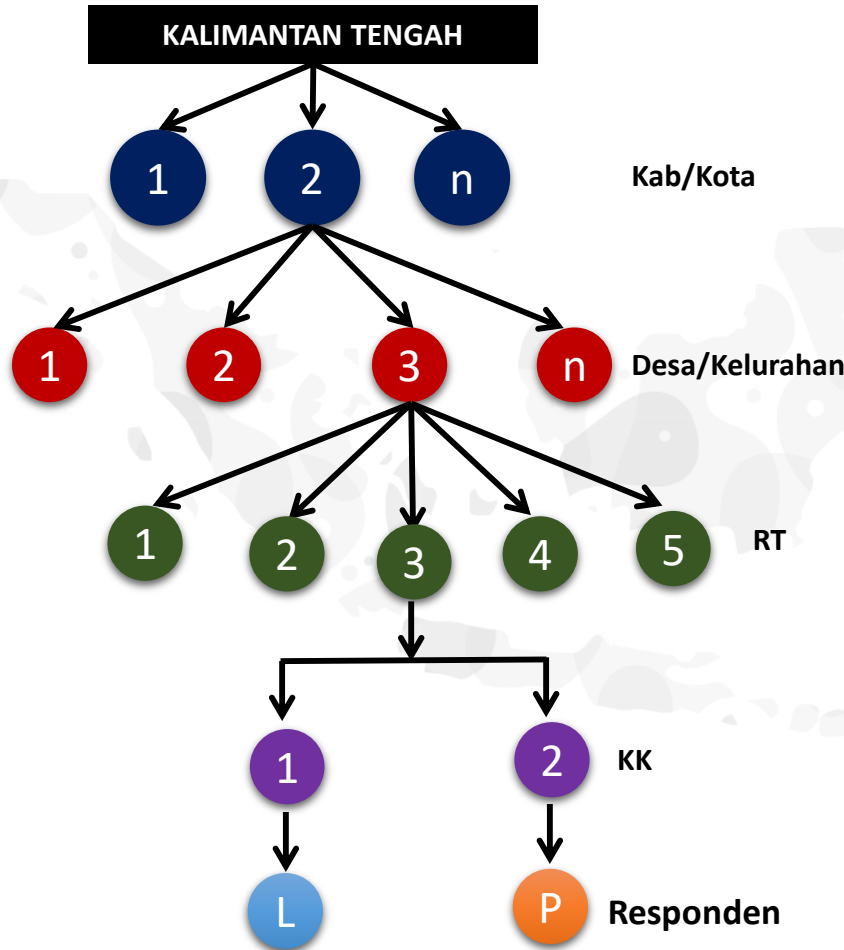
3

2

Dari masing-masing kelurahan/desa terpilih, didaftarkan populasi RT yang ada untuk dipilih lima RT secara acak (lima RT dari setiap kelurahan/desa terpilih).

Di setiap KK terpilih, didaftarkan anggota keluarga yang sudah memiliki hak pilih. Kemudian dipilih secara random satu orang laki-laki/perempuan yang akan diwawancarai.

4



- ❑ Populasi pemilih provinsi dikelompokkan menurut kabupaten/kota (stratifikasi).
- ❑ Desa/kelurahan di setiap kabupaten/kota dipilih secara acak dan proporsional.
- ❑ Di masing-masing desa/kelurahan terpilih, dipilih lima RT secara acak
- ❑ Di masing-masing RT terpilih, dipilih dua KK secara acak.
- ❑ Di KK terpilih, dipilih secara acak satu orang yang punya hak pilih laki-laki (kuesioner ganjil) / perempuan (kuesioner genap)

## 1 **Spotcheck Lapangan**

Sebanyak 20 persen dari total sampel didatangi dan diwawancarai kembali untuk memastikan kebenaran data.

## **Callback & Verifikasi Data** 2

Seluruh data yang masuk (100%) dikontak kembali lewat telepon guna keperluan konfirmasi dan diverifikasi melalui kebenaran bukti wawancara (foto) dan *geolocation*.

## 4 **Proses Input Data**

Sebanyak 100 persen input data hasil wawancara ke data center diverifikasi. Dalam *quality control* tidak ditemukan kesalahan berarti.

## **Real-time Entry** 3

**3.a)** *Input* data melalui teknologi aplikasi secara *real-time* oleh surveyor.

**3.b)** *Input* data hasil verifikasi telepon melalui desktop oleh tim verifikator yang sudah terlatih.

**Quality control terhadap hasil survei dilakukan melalui cara-cara berikut :**



# VALIDASI SAMPEL

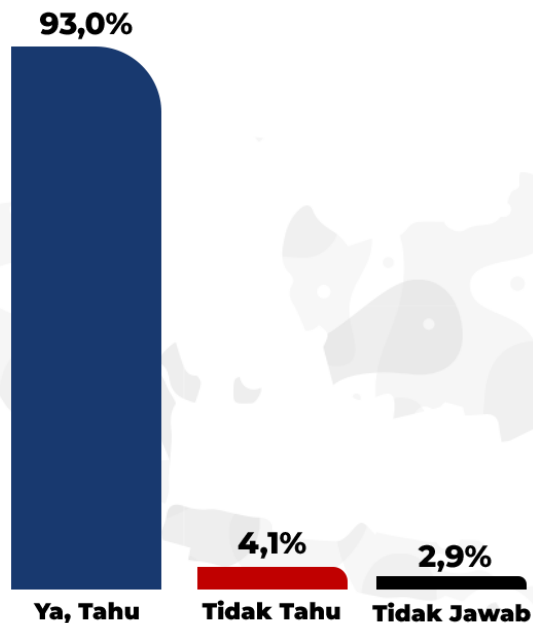
KATEGORI	POPULASI	SAMPEL
<b>Gender</b>		
Laki – laki	51.7%	50.0%
Perempuan	48.3%	50.0%
<b>Agama</b>		
Islam	74.4%	71.8%
Protestan & Katolik	20.0%	20.5%
Lainnya	5.6%	7.7%
<b>Kabupaten/Kota</b>		
Kotawaringin Timur	15.7%	15.8%
Kapuas	15.4%	15.0%
Kota Palangka Raya	10.9%	10.8%
Kotawaringin Barat	10.4%	10.0%
Katingan	6.4%	6.7%
Barito Utara	5.9%	5.8%
Seruyan	5.6%	5.8%
Pulang Pisau	5.2%	5.0%
Barito Selatan	5.1%	5.0%
Gunung Mas	4.7%	5.0%
Murung Raya	4.3%	4.2%
Barito Timur	4.2%	4.2%
Lamandau	3.9%	4.2%
Sukamara	2.3%	2.5%



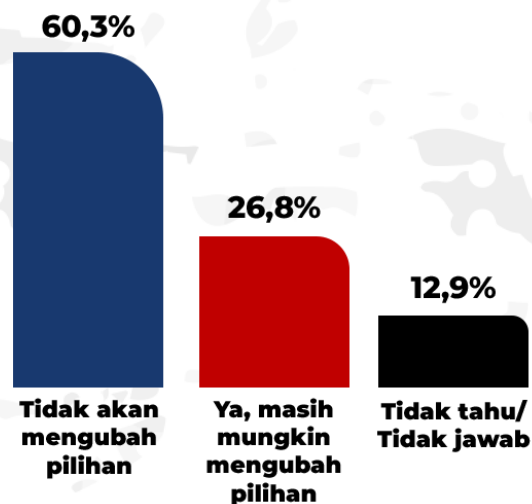
# KEMANTAPAN PILIHAN & TIPOLOGI PEMILIH



Apakah Bapak/Ibu/Saudara mengetahui akan dilaksanakan Pemilihan Kepala Daerah (Pilkada) secara serentak pada 27 November 2024?



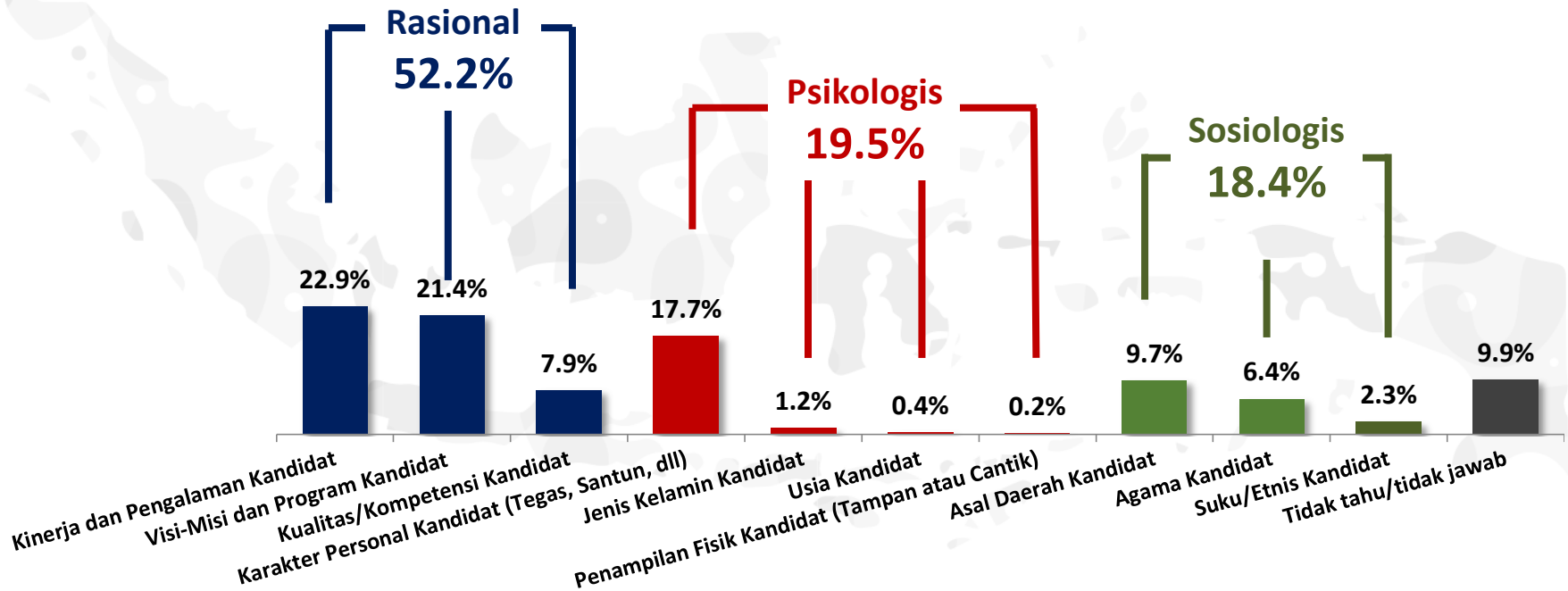
Apakah Bapak/Ibu/Saudara masih mungkin akan mengubah pilihan Pasangan Gubernur – Wakil Gubernur Kalimantan Tengah?



Sebanyak (93.0%) publik mengatakan mengetahui jika Pemilihan Kepala Daerah (Pilkada) akan dilaksanakan secara serentak pada 27 November 2024, sedangkan (4.1%) tidak mengetahui. Sebanyak (60.3%) publik mengatakan tidak akan mengubah pilihan, sedangkan (26.8%) mengatakan masih mungkin mengubah pilihan.



Latar belakang apa yang paling mempengaruhi Bapak/Ibu/ Saudara dalam memilih Gubernur – Wakil Gubernur Kalimantan Tengah ?



Sebanyak (52.2%) pemilih terdiri dari pemilih rasional, diikuti pemilih psikologis (19.5%), dan pemilih sosiologis (18.4%).



# ELEKTABILITAS CALON GUBERNUR KALIMANTAN TENGAH

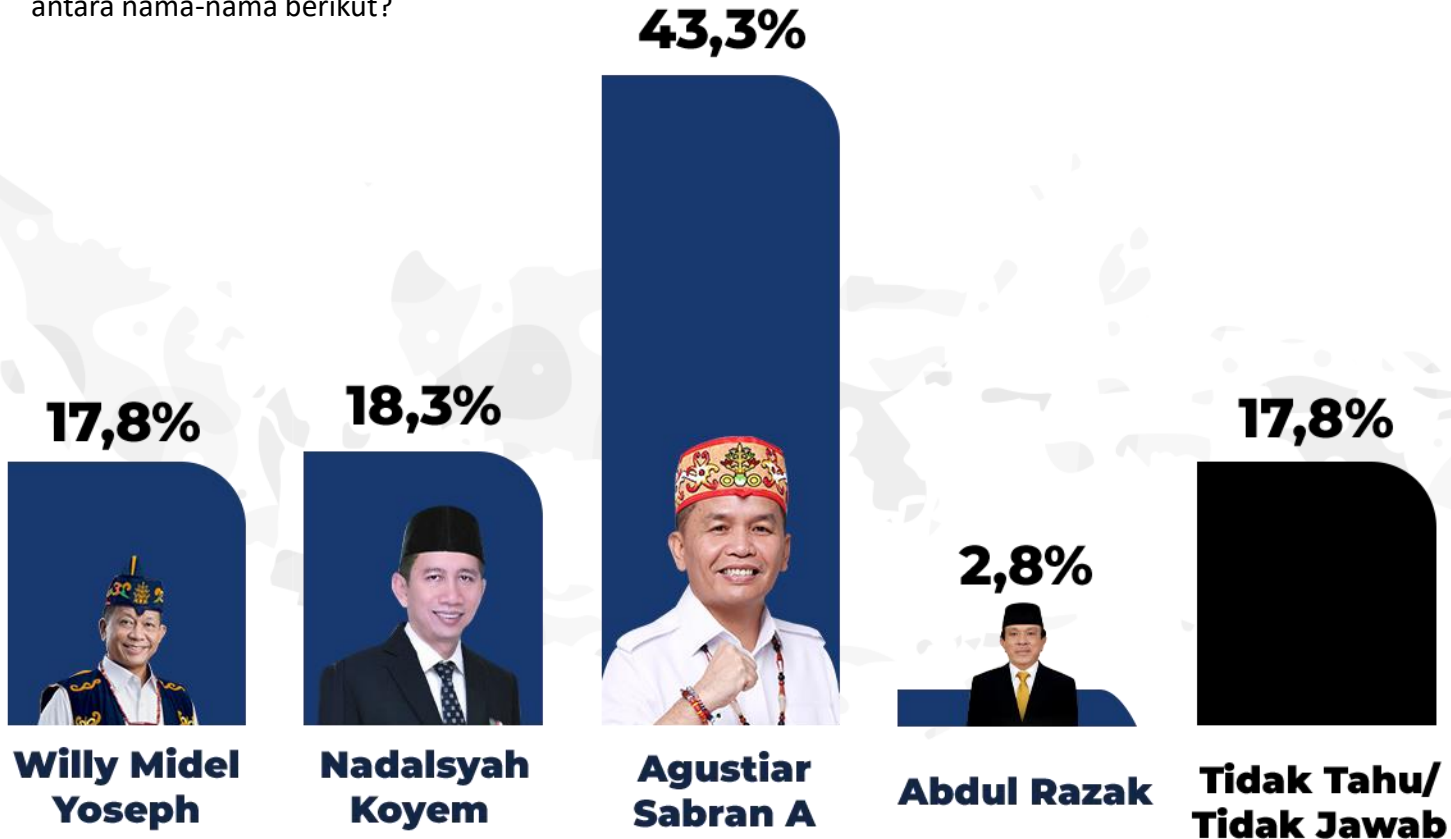
# ELEKTABILITAS CALON GUBERNUR KALIMANTAN TENGAH

## Simulasi 4 Nama Calon Gubernur Kalimantan Tengah

15



Jika Pilkada dilaksanakan hari ini, siapa yang akan Bapak/Ibu/Saudara pilih sebagai Gubernur Kalimantan Tengah di antara nama-nama berikut?



Dalam simulasi 4 nama calon Gubernur Kalimantan Tengah, Agustiar Sabran A memperoleh angka elektabilitas (**43.3%**), diikuti Nadalsyah Koyem (**18.3%**), Willy Midel Yoseph (**17.8%**) dan Abdul Razak (**2.8%**).



# ELEKTABILITAS CALON WAKIL GUBERNUR KALIMANTAN TENGAH

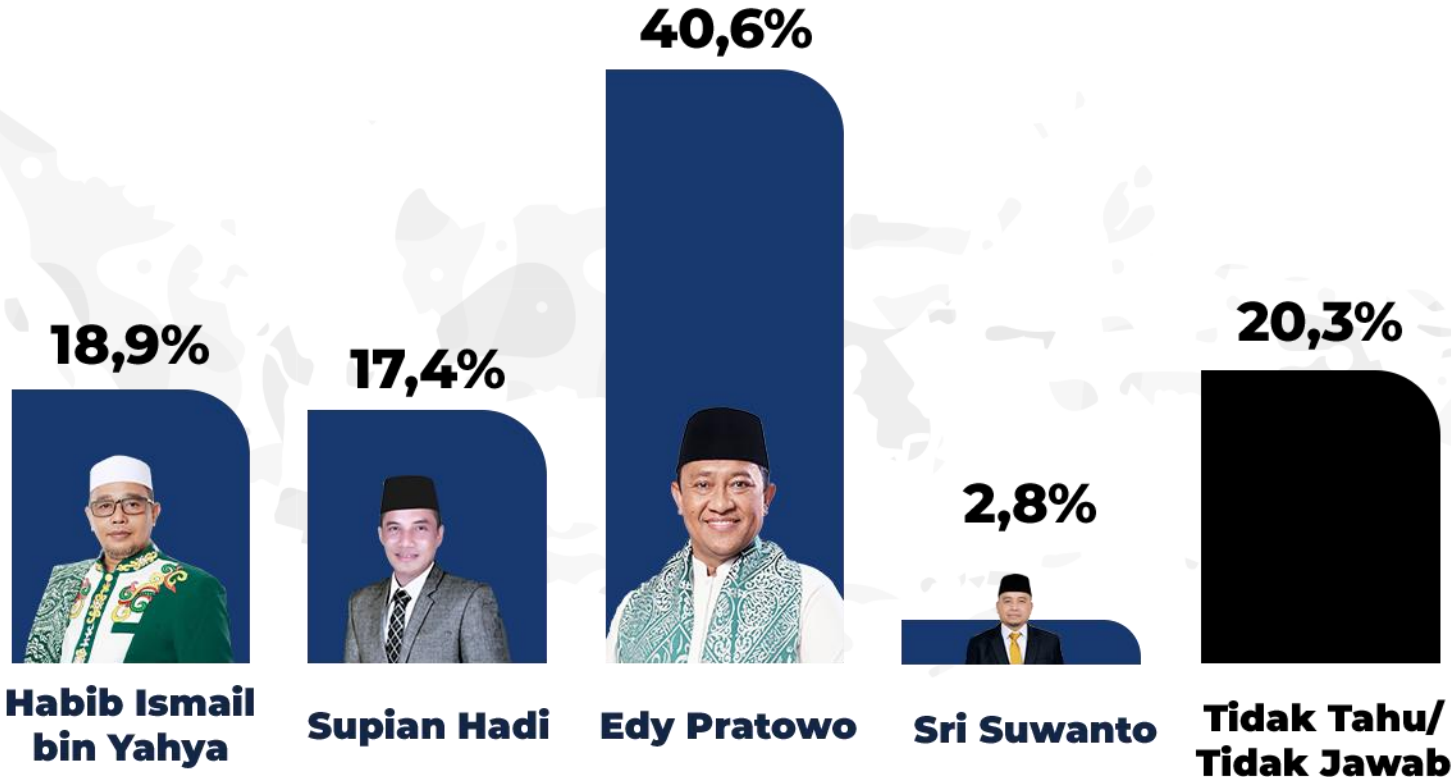
# ELEKTABILITAS CALON WAKIL GUBERNUR KALIMANTAN TENGAH

## Simulasi 4 Nama Calon Wakil Gubernur Kalimantan Tengah

17



Jika Pilkada dilaksanakan hari ini, siapa yang akan Bapak/Ibu/Saudara pilih sebagai Wakil Gubernur Kalimantan Tengah di antara nama-nama berikut?



Dalam simulasi 4 nama calon Wakil Gubernur Kalimantan Tengah, Edy Pratowo memperoleh angka elektabilitas (40.6%), diikuti Habib Ismail bin Yahya (18.9%), Supian Hadi (17.4%), dan Sri Suwanto (2.8%).

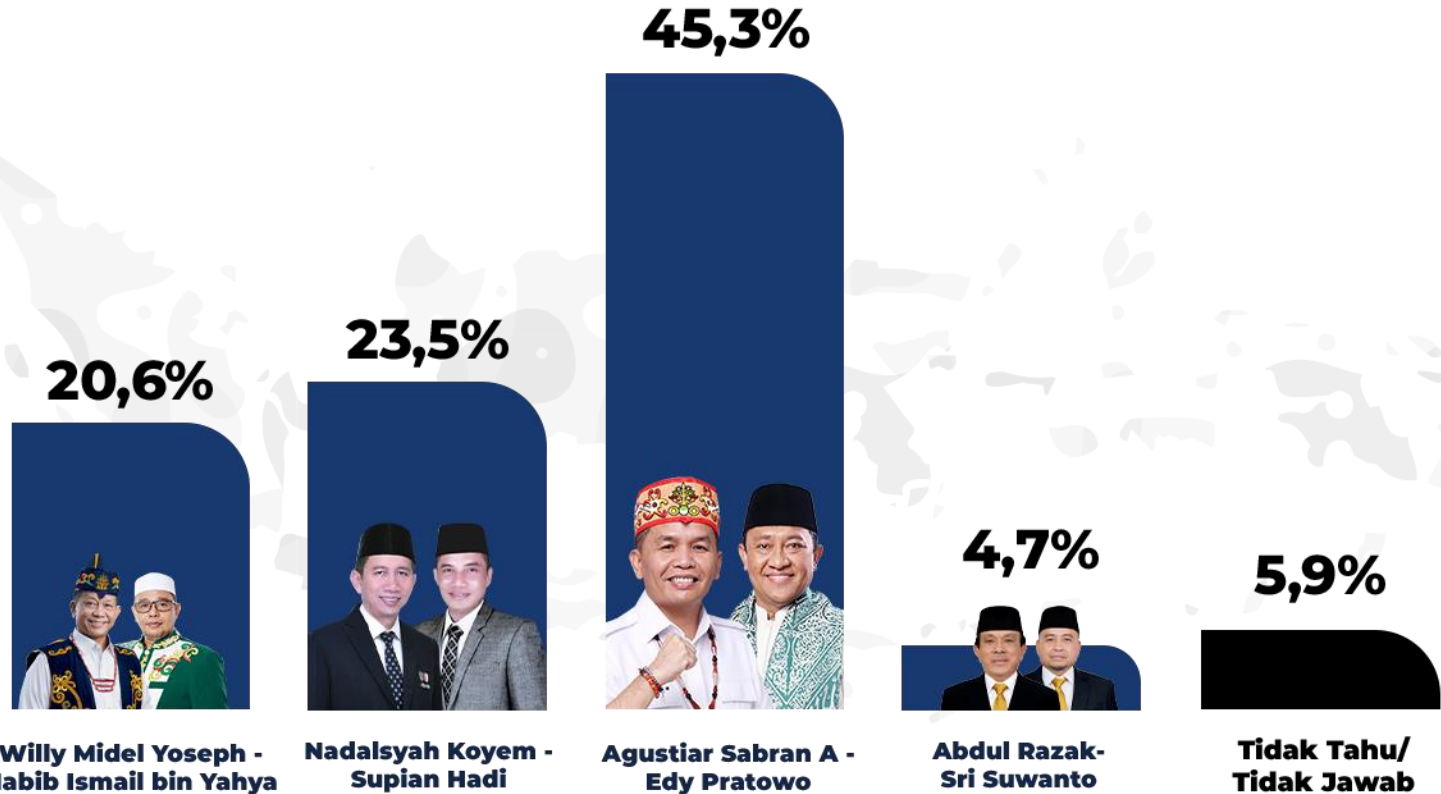


# ELEKTABILITAS PASANGAN CAGUB – CAWAGUB KALIMANTAN TENGAH



### [SIMULASI SURAT SUARA]

Jika Bapak/Ibu/Saudara saat ini datang ke TPS dan berada di dalam bilik suara, siapa kandidat yang akan dipilih sebagai Gubernur – Wakil Gubernur Kalimantan Tengah?



Dalam simulasi Surat Suara pasangan calon Gubernur – Wakil Gubernur Kalimantan Tengah, Agustiar Sabran A – Edy Pratowo memperoleh angka elektabilitas (45.3%), diikuti Nadalsyah Koyem – Supian Hadi (23.5%), Willy Midel Yoseph – Habib Ismail bin Yahya (20.6%) dan Abdul Razak – Sri Suwanto (4.7%).

# PETA SEBARAN ELEKTABILITAS PASANGAN CAGUB - CAWAGUB KALIMANTAN TENGAH

# PETA SEBARAN ELEKTABILITAS PASANGAN CAGUB-CAWAGUB KALIMANTAN TENGAH

## Berdasarkan Gender, Agama, dan Pendidikan

Pilihan	Sebaran Cluster Pemilih	Willy Midel Yoseph - Habib Ismail bin Yahya	Nadalsyah Koyem - Supian Hadi	Agustiar Sabran A - Edy Pratowo	Abdul Razak- Sri Suwanto	TT/TJ
Berdasarkan Gender						
Laki-laki	50.0%	20.0%	23.7%	45.5%	5.3%	5.5%
Perempuan	50.0%	21.2%	23.0%	45.5%	4.0%	6.3%
Berdasarkan Agama						
Islam	71.8%	13.0%	25.4%	50.6%	5.0%	6.0%
Protestan & Katolik	20.5%	45.5%	15.9%	34.6%	2.8%	1.2%
Lainnya	7.7%	25.0%	23.9%	27.2%	6.5%	17.4%
Berdasarkan Pendidikan						
< SD	5.8%	15.9%	18.8%	56.5%	5.8%	3.0%
SD	22.1%	16.2%	23.0%	49.8%	4.2%	6.8%
SMP	21.1%	20.2%	20.2%	47.8%	3.6%	8.2%
SMA	45.3%	23.0%	24.3%	42.5%	5.2%	5.0%
Diploma	1.4%	11.8%	23.5%	47.1%	17.6%	
>= S-1	4.3%	28.3%	35.8%	28.3%	1.9%	5.7%

**Keterangan:**  Kandidat yang Unggul  Imbang

Crosstab ini menggambarkan peta persebaran kekuatan Elektabilitas Pasangan Calon Gubernur – Wakil Gubernur Kalimantan Tengah berdasarkan gender, agama, dan pendidikan. Berdasarkan gender, pemilih laki-laki maupun perempuan cenderung kepada Agustiar Sabran A - Edy Pratowo. Berdasarkan agama, pemilih Islam cenderung kepada Agustiar Sabran A - Edy Pratowo, sedangkan pemilih Protestan & Katolik cenderung kepada Willy Midel Yoseph - Habib Ismail bin Yahya. Berdasarkan pendidikan, pemilih tidak tamat SD, tamatan SD, tamatan SMP, tamatan SMA, dan Diploma cenderung kepada Agustiar Sabran A - Edy Pratowo. Sementara pemilih tamatan Sarjana atau lebih tinggi cenderung kepada Nadalsyah Koyem – Supian Hadi.

*\*)Margin of Error (MoE) membesar lebih dari 5.8%, karena sampel terbagi semakin kecil dalam setiap kategori. Sehingga data yang tersaji adalah data indikatif.*

# PETA SEBARAN ELEKTABILITAS PASANGAN CAGUB-CAWAGUB KALIMANTAN TENGAH

## Berdasarkan Jenis Pekerjaan

22

Pekerjaan	Sebaran Cluster Pemilih	Willy Midel Yoseph - Habib Ismail bin Yahya	Nadalsyah Koyem - Supian Hadi	Agustiar Sabran A - Edy Pratowo	Abdul Razak- Sri Suwanto	TT/TJ
Berdasarkan Jenis Pekerjaan						
Ibu rumah tangga	29.7%	19.1%	20.8%	50.0%	2.8%	7.3%
Buruh, Sopir, Kernet, Honorer, Pekerja tidak tetap, Sedang mencari pekerjaan/menganggur	28.7%	21.2%	25.9%	44.8%	4.7%	3.4%
Petani, Nelayan, Peternak	15.0%	24.4%	19.4%	42.8%	6.7%	6.7%
Pedagang kecil, Pejabat, Pengusaha, Wiraswasta, Profesional	12.2%	16.4%	21.2%	45.2%	6.8%	10.4%
Pengajar, Karyawan swasta, Karyawan BUMN, PNS	6.4%	27.3%	24.7%	40.3%	5.2%	2.5%
Pelajar/Mahasiswa	4.3%	26.9%	30.8%	32.7%	3.8%	5.8%
Lainnya	1.8%	13.6%	45.6%	31.8%	4.5%	4.5%
TT/TJ	1.9%		34.8%	60.9%	4.3%	

**Keterangan:**  Kandidat yang Unggul  Imbang

Crosstab ini menggambarkan peta persebaran kekuatan Elektabilitas Pasangan Calon Gubernur – Wakil Gubernur Kalimantan Tengah berdasarkan jenis pekerjaan. Pemilih dari kelompok Ibu rumah tangga, buruh, sopir, kernet, honorer, pekerja tidak tetap, sedang mencari pekerjaan/menganggur, petani, nelayan, peternak, pedagang kecil, pejabat, pengusaha, wiraswasta, profesional, dan pengajar, karyawan swasta, karyawan BUMN, PNS cenderung kepada Agustiar Sabran A - Edy Pratowo. Sementara pemilih dari kelompok pelajar/mahasiswa cenderung berimbang antara 3 pasangan.

*\*)Margin of Error (MoE) membesar lebih dari 5.8%, karena sampel terbagi semakin kecil dalam setiap kategori. Sehingga data yang tersaji adalah data indikatif.*

# PETA SEBARAN ELEKTABILITAS PASANGAN CAGUB-CAWAGUB KALIMANTAN TENGAH

## Berdasarkan Penghasilan

23

Penghasilan	Sebaran Cluster Pemilih	Willy Midel Yoseph - Habib Ismail bin Yahya	Nadalsyah Koyem - Supian Hadi	Agustiar Sabran A - Edy Pratowo	Abdul Razak- Sri Suwanto	TT/TJ
Berdasarkan Penghasilan						
<= Rp. 1.000.000	<b>18.8%</b>	22.6%	24.8%	<b>40.3%</b>	4.0%	8.3%
Rp. 1.000.001 - Rp. 2.000.000	<b>29.8%</b>	19.6%	23.0%	<b>44.0%</b>	4.8%	8.6%
Rp. 2.000.001 - Rp. 3.000.000	<b>23.3%</b>	21.5%	23.7%	<b>45.2%</b>	6.1%	3.5%
Rp. 3.000.001 - Rp. 5.000.000	<b>12.9%</b>	17.4%	22.6%	<b>53.5%</b>	4.5%	2.0%
> Rp. 5.000.000	<b>2.4%</b>	10.3%	24.1%	<b>58.7%</b>	6.9%	
TT/TJ	<b>12.8%</b>	23.4%	22.1%	46.8%	2.6%	5.1%

Keterangan:  Kandidat yang Unggul  Iimbang

Crosstab ini menggambarkan peta persebaran kekuatan Elektabilitas Pasangan Calon Gubernur – Wakil Gubernur Kalimantan Tengah berdasarkan penghasilan. Pemilih dengan penghasilan kurang dari atau sama dengan Rp1.000.000, Rp1.000.001 – Rp2.000.000, Rp2.000.001 – Rp3.000.000, Rp3.000.001 – Rp5.000.000 dan lebih dari Rp5.000.000 cenderung kepada Agustiar Sabran A - Edy Pratowo.

*\*)Margin of Error (MoE) membesar lebih dari 5.8%, karena sampel terbagi semakin kecil dalam setiap kategori. Sehingga data yang tersaji adalah data indikatif.*

# PETA SEBARAN ELEKTABILITAS PASANGAN CAGUB-CAWAGUB KALIMANTAN TENGAH

## Berdasarkan Kelompok Usia

24

Kelompok Usia	Sebaran Cluster Pemilih	Willy Midel Yoseph - Habib Ismail bin Yahya	Nadalsyah Koyem - Supian Hadi	Agustiar Sabran A - Edy Pratowo	Abdul Razak- Sri Suwanto	TT/TJ
Berdasarkan Kelompok Usia						
Generasi Z (<= 22 Tahun)	8.1%	32.0%	32.0%	25.8%	5.2%	5.0%
Millenial Muda (22-30 Tahun)	27.0%	23.1%	24.4%	43.2%	3.4%	5.9%
Millenial Matang (31-40 Tahun)	28.0%	21.4%	18.8%	50.0%	6.5%	3.3%
Generasi X (41-52 Tahun)	23.3%	15.4%	25.7%	45.4%	4.3%	9.2%
<i>Baby Boomers</i> (53-71 Tahun)	11.2%	17.9%	20.9%	51.5%	3.7%	6.0%
<i>Silent Gen</i> (> 71 Tahun)	1.1%	15.4%	7.7%	53.8%	7.7%	15.4%
TT/TJ	1.3%		37.5%	62.5%		

**Keterangan:**  Kandidat yang Unggul  Imbang

Crosstab ini menggambarkan peta persebaran kekuatan Elektabilitas Pasangan Calon Gubernur – Wakil Gubernur Kalimantan Tengah berdasarkan kelompok usia. Pemilih Milenial Muda, Milenial Matang, Generasi X, *Baby Boomers*, dan *Silent Gen* cenderung kepada Agustiar Sabran A - Edy Pratowo. Pemilih Generasi Z cenderung berimbang antara Willy Midel Yoseph – Habib Ismail bin Yahya dan Nadalsyah Koyem – Supian Hadi.



\*)Margin of Error (MoE) membesar lebih dari 5.8%, karena sampel terbagi semakin kecil dalam setiap kategori. Sehingga data yang tersaji adalah data indikatif.

# PETA SEBARAN ELEKTABILITAS PASANGAN CAGUB-CAWAGUB KALIMANTAN TENGAH

## Berdasarkan Tipologi

25

Tipologi	Sebaran Cluster Pemilih	Willy Midel Yoseph - Habib Ismail bin Yahya	Nadalsyah Koyem - Supian Hadi	Agustiar Sabran A - Edy Pratowo	Abdul Razak- Sri Suwanto	TT/TJ
Berdasarkan Tipologi						
Rasional	52.2%	20.1%	25.4%	46.1%	3.8%	4.6%
Psikologis	19.5%	21.8%	12.0%	55.1%	7.3%	3.8%
Sosiologis	18.4%	22.3%	30.0%	40.5%	2.7%	4.5%
TT/TJ	9.9%	17.6%	22.7%	32.8%	7.6%	19.3%

Keterangan:  Kandidat yang Unggul  Imbang

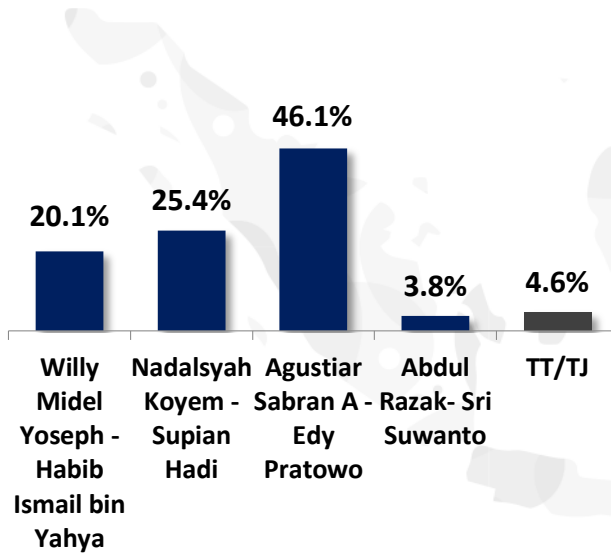
Crosstab ini menggambarkan peta persebaran kekuatan Elektabilitas Pasangan Calon Gubernur – Wakil Gubernur Kalimantan Tengah berdasarkan tipologi. Pemilih rasional, psikologis, dan sosiologis cenderung kepada Agustiar Sabran A - Edy Pratowo.

*\*)Margin of Error (MoE) membesar lebih dari 5.8%, karena sampel terbagi semakin kecil dalam setiap kategori. Sehingga data yang tersaji adalah data indikatif.*

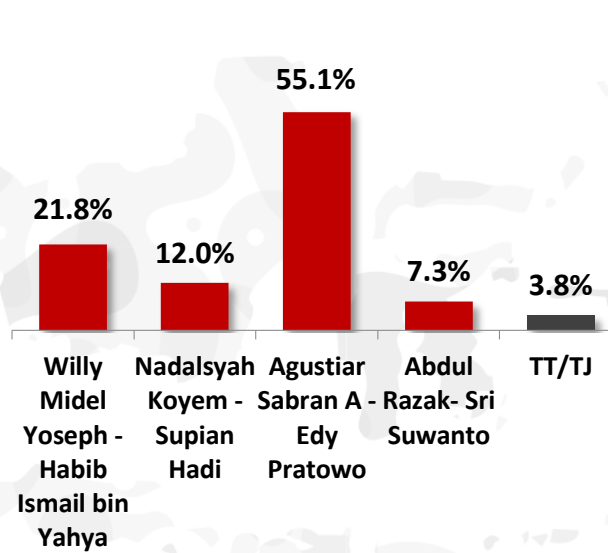
# PETA SEBARAN ELEKTABILITAS PASANGAN CAGUB-CAWAGUB KALIMANTAN TENGAH

## Berdasarkan Tipologi

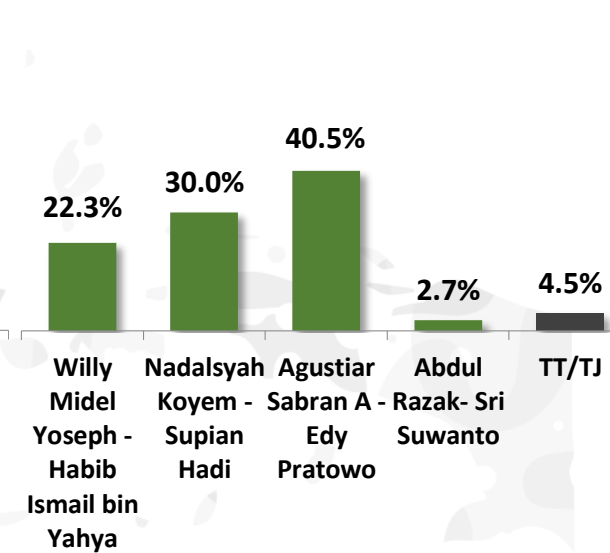
### Sebaran Pemilih Rasional (52.2%)



### Sebaran Pemilih Psikologis (19.5%)



### Sebaran Pemilih Sosiologis (18.4%)



Peta sebaran ini menggambarkan kemantapan pilihan. Pemilih rasional (52.2%) sebaran pilihannya kepada Willy Midel Yoseph – Habib Ismail bin Yahya (20.1%), Nadalsyah Koyem – Supian Hadi (25.4%), Agustiar Sabran A – Edy Pratowo (46.1%), dan Abdul Razak – Sri Suwanto (3.8%). Pemilih psikologis (19.5%) sebaran pilihannya kepada Willy Midel Yoseph – Habib Ismail bin Yahya (21.8%), Nadalsyah Koyem – Supian Hadi (12.0%), Agustiar Sabran A – Edy Pratowo (55.1%), dan Abdul Razak – Sri Suwanto (7.3%). Pemilih sosiologis (18.4%) sebaran pilihannya kepada Willy Midel Yoseph – Habib Ismail bin Yahya (22.3%), Nadalsyah Koyem – Supian Hadi (30.0%), Agustiar Sabran A – Edy Pratowo (40.5%), dan Abdul Razak – Sri Suwanto (2.7%).

*\*)Margin of Error (MoE) membesar lebih dari 5.8%, karena sampel terbagi semakin kecil dalam setiap kategori. Sehingga data yang tersaji adalah data indikatif.*

# PETA SEBARAN ELEKTABILITAS PASANGAN CAGUB-CAWAGUB KALIMANTAN TENGAH

## Berdasarkan Organisasi Islam

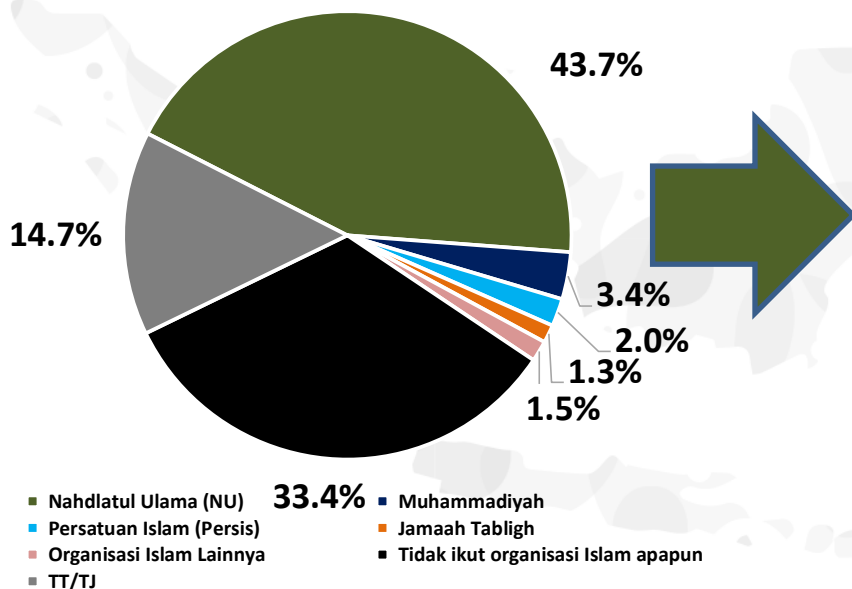
Organisasi Islam	Sebaran Cluster Pemilih	Willy Midel Yoseph - Habib Ismail bin Yahya	Nadalsyah Koyem - Supian Hadi	Agustiar Sabran A - Edy Pratowo	Abdul Razak- Sri Suwanto	TT/TJ
Berdasarkan Ormas Islam						
Nahdlatul Ulama (NU)	<b>43.7%</b>	13.3%	26.0%	48.8%	5.0%	6.9%
Muhammadiyah	<b>3.4%</b>	3.4%	24.1%	<b>62.1%</b>	3.4%	7.0%
Persatuan Islam (Persis)	<b>2.0%</b>		11.8%	<b>82.4%</b>		5.8%
Jamaah Tabligh	<b>1.3%</b>	9.1%	27.3%	<b>63.6%</b>		
Organisasi Islam Lainnya	<b>1.5%</b>	30.8%	30.8%	38.4%		
Tidak ikut organisasi Islam apapun	<b>33.4%</b>	13.9%	24.7%	48.3%	6.3%	6.8%
TT/TJ	<b>14.7%</b>	12.6%	26.8%	54.3%	3.9%	2.4%

Keterangan:  Kandidat yang Unggul  Imbang

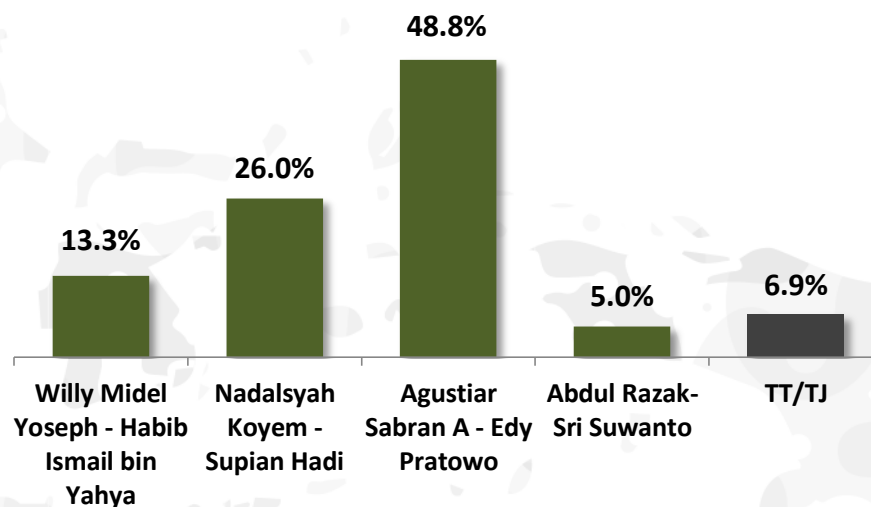
Crosstab ini menggambarkan peta persebaran kekuatan Elektabilitas Pasangan Calon Gubernur – Wakil Gubernur Kalimantan Tengah berdasarkan kedekatan dengan ormas Islam. Pemilih yang dekat dengan Nahdlatul Ulama (NU), Muhammadiyah, Persatuan Islam (Persis) dan Jamaah Tabligh cenderung kepada Agustiar Sabran A - Edy Pratowo.

*\*)Margin of Error (MoE) membesar lebih dari 5.8%, karena sampel terbagi semakin kecil dalam setiap kategori. Sehingga data yang tersaji adalah data indikatif.*

### Sebaran Cluster



### Pemilih yang merasa dekat dengan Nahdlatul Ulama (NU) (43.7%)



Peta sebaran ini menggambarkan kekuatan Elektabilitas Pasangan Calon Gubernur - Wakil Gubernur Kalimantan Tengah berdasarkan kedekatan dengan ormas Islam. Dari **(43.7%)** publik yang merasa dekat dengan Nahdlatul Ulama (NU), sebaran pilihannya kepada Willy Midel Yoseph – Habib Ismail bin Yahya **(13.3%)**, Nadalsyah Koyem – Supian Hadi **(26.0%)**, Agustiar Sabran A – Edy Pratowo **(48.8%)**, dan Abdul Razak – Sri Suwanto **(5.0%)**

*\*)Margin of Error (MoE) membesar lebih dari 5.8%, karena sampel terbagi semakin kecil dalam setiap kategori. Sehingga data yang tersaji adalah data indikatif.*

# PETA SEBARAN ELEKTABILITAS PASANGAN CAGUB-CAWAGUB KALIMANTAN TENGAH Berdasarkan Partai Politik

Partai Politik	Sebaran Cluster Pemilih	Willy Midel Yoseph - Habib Ismail bin Yahya	Nadalsyah Koyem - Supian Hadi	Agustiar Sabran A - Edy Pratowo	Abdul Razak- Sri Suwanto	TT/TJ
Berdasarkan Partai Politik						
PDI Perjuangan	16.3%	9.7%	27.6%	58.7%	2.0%	2.0%
Partai Golkar	14.6%	18.3%	19.4%	38.3%	15.4%	8.6%
Partai Gerindra	11.5%	6.5%	13.0%	76.8%	1.4%	2.3%
Partai Demokrat	8.1%	10.3%	69.1%	18.6%		2.0%
Partai Nasdem	7.4%	70.8%	9.0%	18.0%		2.2%
PKB	6.1%	47.9%	20.5%	28.8%	1.4%	1.4%
PAN	5.4%	13.8%	30.8%	50.8%		4.6%
PKS	1.3%	6.3%	43.7%	43.7%	6.3%	
PPP	1.0%	25.0%	8.3%	66.7%		
Partai Lain	2.7%	50.0%	9.4%	31.3%	6.3%	3.0%
TT/TJ	25.6%	16.3%	17.9%	46.6%	6.2%	13.0%

Keterangan:  Kandidat yang Unggul  Iimbang

Crosstab ini menggambarkan peta persebaran kekuatan Elektabilitas Pasangan Calon Gubernur – Wakil Gubernur Kalimantan Tengah berdasarkan pilihan partai politik. Pemilih PDI Perjuangan, Partai Golkar, Partai Gerindra, PAN dan PPP cenderung kepada Agustiar Sabran A - Edy Pratowo. Pemilih Partai Nasdem dan PKB cenderung kepada Willy Midel Yoseph - Habib Ismail bin Yahya. Pemilih Partai Demokrat cenderung kepada Nadalsyah Koyem - Supian Hadi. Sementara pemilih PKS cenderung berimbang antara Nadalsyah Koyem - Supian Hadi dan Agustiar Sabran A - Edy Pratowo

*\*)Margin of Error (MoE) membesar lebih dari 5.8%, karena sampel terbagi semakin kecil dalam setiap kategori. Sehingga data yang tersaji adalah data indikatif.*

# PETA SEBARAN ELEKTABILITAS PASANGAN CAGUB-CAWAGUB KALIMANTAN TENGAH

## Berdasarkan Pilihan Pilkada 2020

30

Pilkada 2020	Sebaran Cluster Pemilih	Willy Midel Yoseph - Habib Ismail bin Yahya	Nadalsyah Koyem - Supian Hadi	Agustiar Sabran A - Edy Pratowo	Abdul Razak- Sri Suwanto	TT/TJ
Berdasarkan Pilkada 2020						
Ben Brahim S. Bahat - Ujang Iskandar	36.6%	44.4%	22.8%	21.4%	4.6%	6.8%
Sugianto Sabran - Edy Pratowo	45.2%	4.8%	20.7%	65.5%	4.1%	4.9%
Belum memilih/tidak ikut memilih	10.4%	13.6%	34.4%	45.6%	4.0%	2.4%
TT/TJ	7.8%	9.6%	28.7%	40.4%	9.6%	11.7%

Keterangan:  Kandidat yang Unggul  Imbang

Crosstab ini menggambarkan peta persebaran kekuatan Elektabilitas Pasangan Calon Gubernur – Wakil Gubernur Kalimantan Tengah berdasarkan pilihan Pilkada 2020. Pemilih Ben Brahim S. Bahat - Ujang Iskandar cenderung kepada Willy Midel Yoseph - Habib Ismail bin Yahya. Sementara pemilih Sugianto Sabran - Edy Pratowo cenderung kepada Agustiar Sabran A - Edy Pratowo.

*\*)Margin of Error (MoE) membesar lebih dari 5.8%, karena sampel terbagi semakin kecil dalam setiap kategori. Sehingga data yang tersaji adalah data indikatif.*

# PETA SEBARAN ELEKTABILITAS PASANGAN CAGUB-CAWAGUB KALIMANTAN TENGAH

## Berdasarkan Pilihan Pilpres 2024

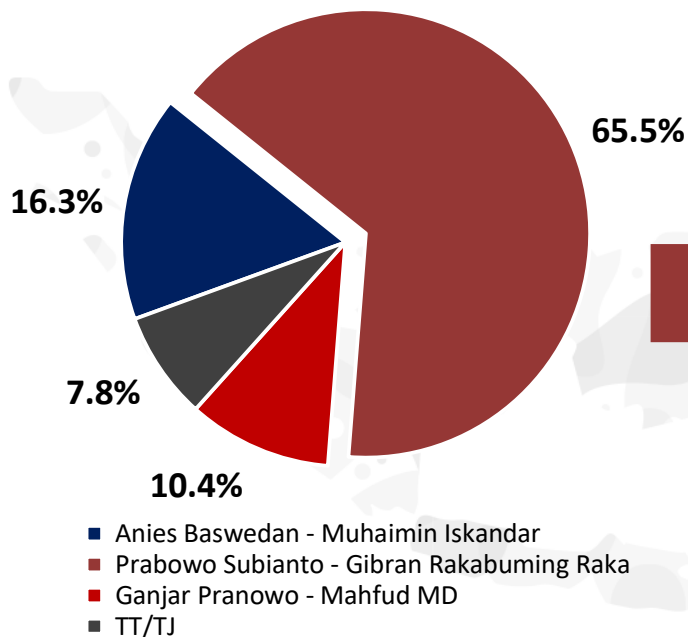
Pilpres 2024	Sebaran Cluster Pemilih	Willy Midel Yoseph - Habib Ismail bin Yahya	Nadalsyah Koyem - Supian Hadi	Agustiar Sabran A - Edy Pratowo	Abdul Razak- Sri Suwanto	TT/TJ
Berdasarkan Pilpres 2024						
Anies Baswedan - Muhaimin Iskandar	<b>16.3%</b>	20.9%	43.4%	18.9%	9.2%	7.6%
Prabowo Subianto - Gibran Rakabuming Raka	<b>65.5%</b>	19.9%	19.9%	<b>52.0%</b>	2.9%	5.3%
Ganjar Pranowo - Mahfud MD	<b>10.4%</b>	24.8%	16.8%	<b>49.6%</b>	7.2%	1.6%
TT/TJ	<b>7.8%</b>	20.2%	21.3%	39.4%	6.4%	12.7%

Keterangan:  Kandidat yang Unggul  Imbang

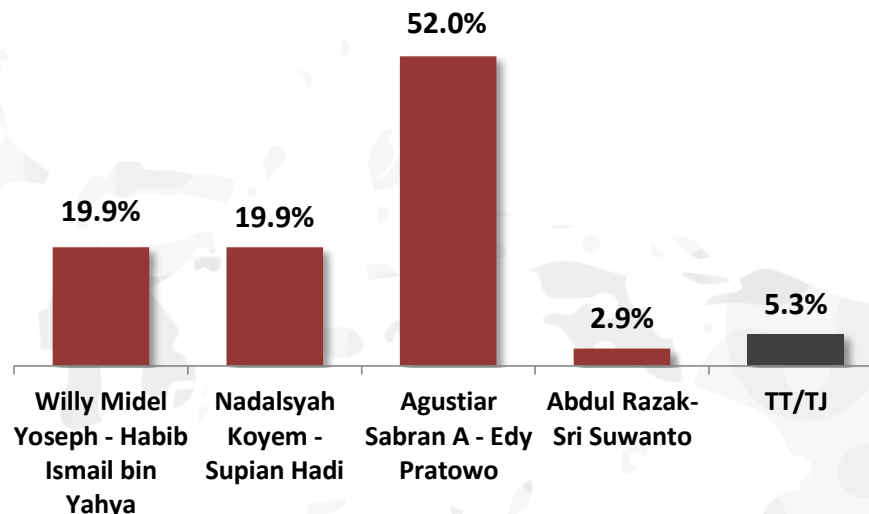
Crosstab ini menggambarkan peta persebaran kekuatan Elektabilitas Pasangan Calon Gubernur – Wakil Gubernur Kalimantan Tengah berdasarkan pilihan Pilpres 2024. Pemilih yang memilih Prabowo Subianto - Gibran Rakabuming Raka dan Ganjar Pranowo - Mahfud MD cenderung kepada Agustiar Sabran A - Edy Pratowo. Sementara pemilih yang memilih Anies Baswedan - Muhaimin Iskandar cenderung kepada Nadalsyah Koyem - Supian Hadi.

*\*)Margin of Error (MoE) membesar lebih dari 5.8%, karena sampel terbagi semakin kecil dalam setiap kategori. Sehingga data yang tersaji adalah data indikatif.*

### Pilihan pada Pilpres 2024



### Sebaran Pemilih yang memilih Prabowo Subianto – Gibran Rakabuming Raka (65.5%)



Peta sebaran ini menggambarkan kekuatan Elektabilitas Pasangan Calon Gubernur - Wakil Gubernur Kalimantan Tengah berdasarkan pilihan pada Pilpres 2024. Dari **(65.5%)** publik yang memilih Prabowo Subianto – Gibran Rakabuming Raka pada Pilpres 2024, sebaran pilihannya kepada Willy Midel Yoseph – Habib Ismail bin Yahya **(19.9%)**, Nadalsyah Koyem – Supian Hadi **(19.9%)**, Agustiar Sabran A – Edy Pratowo **(52.0%)**, dan Abdul Razak – Sri Suwanto **(2.9%)**

*\*)Margin of Error (MoE) membesar lebih dari 5.8%, karena sampel terbagi semakin kecil dalam setiap kategori. Sehingga data yang tersaji adalah data indikatif.*

# PETA SEBARAN ELEKTABILITAS PASANGAN CAGUB-CAWAGUB KALIMANTAN TENGAH

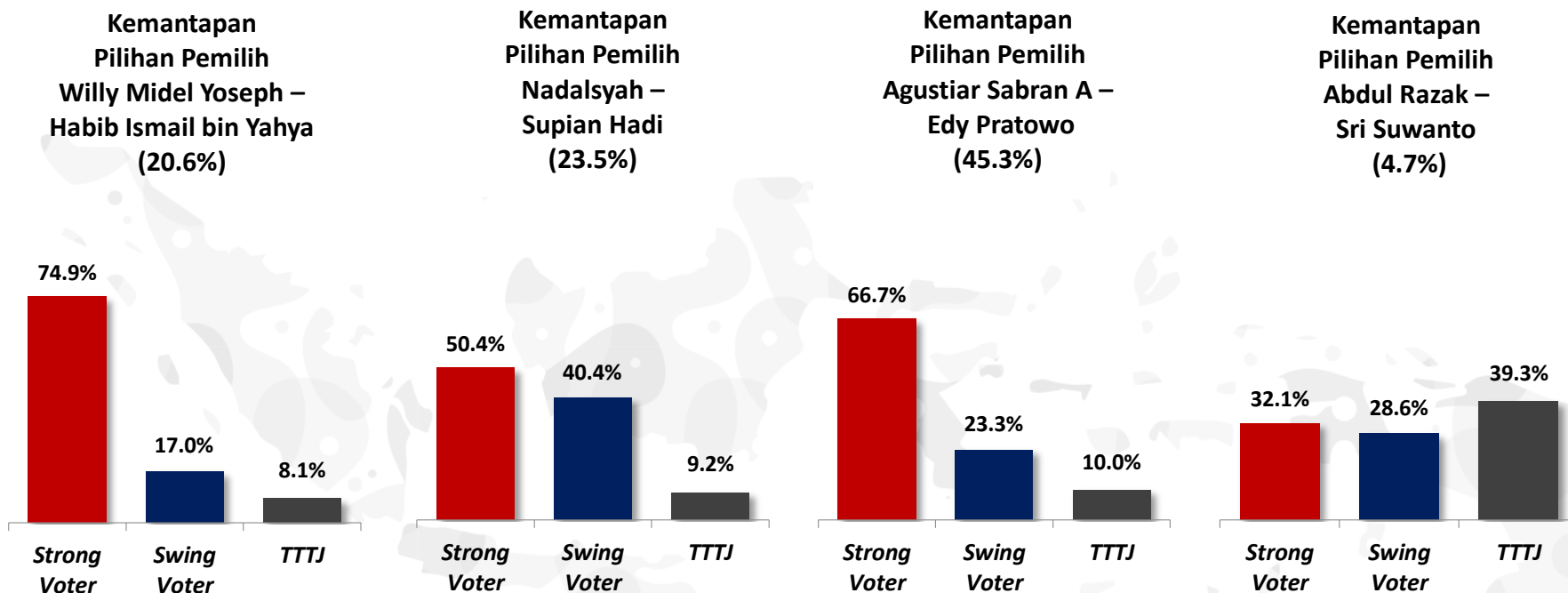
## Berdasarkan Kemantapan Pilihan

33

Kemantapan Pilihan	Sebaran Cluster Pemilih	Strong Voter	Swing Voter	TT/TJ
Berdasarkan Kemantapan Pilihan				
Willy Midel Yoseph - Habib Ismail bin Yahya	<b>20.6%</b>	74.9%	17.0%	8.1%
Nadalsyah Koyem - Supian Hadi	<b>23.5%</b>	50.4%	40.4%	9.2%
Agustiar Sabran A - Edy Pratowo	<b>45.3%</b>	66.7%	23.3%	10.0%
Abdul Razak- Sri Suwanto	<b>4.7%</b>	32.1%	28.6%	39.3%
Tidak tahu/ tidak jawab	<b>5.9%</b>	22.5%	32.4%	45.1%

Peta sebaran ini menggambarkan kemantapan pilihan. Pemilih Willy Midel Yoseph - Habib Ismail bin Yahya (**20.6%**), merupakan *strong voter* (**74.9%**), sementara *swing voter* (**17.0%**). Pemilih Nadalsyah Koyem - Supian Hadi (**23.5%**), merupakan *strong voter* (**50.4%**), sementara *swing voter* (**40.4%**). Pemilih Agustiar Sabran A - Edy Pratowo (**45.3%**), merupakan *strong voter* (**66.7%**), sementara *swing voter* (**23.3%**). Pemilih Abdul Razak- Sri Suwanto (**4.7%**), merupakan *strong voter* (**32.1%**), sementara *swing voter* (**28.6%**).

\*)Margin of Error (MoE) membesar lebih dari 5.8%, karena sampel terbagi semakin kecil dalam setiap kategori. Sehingga data yang tersaji adalah data indikatif.

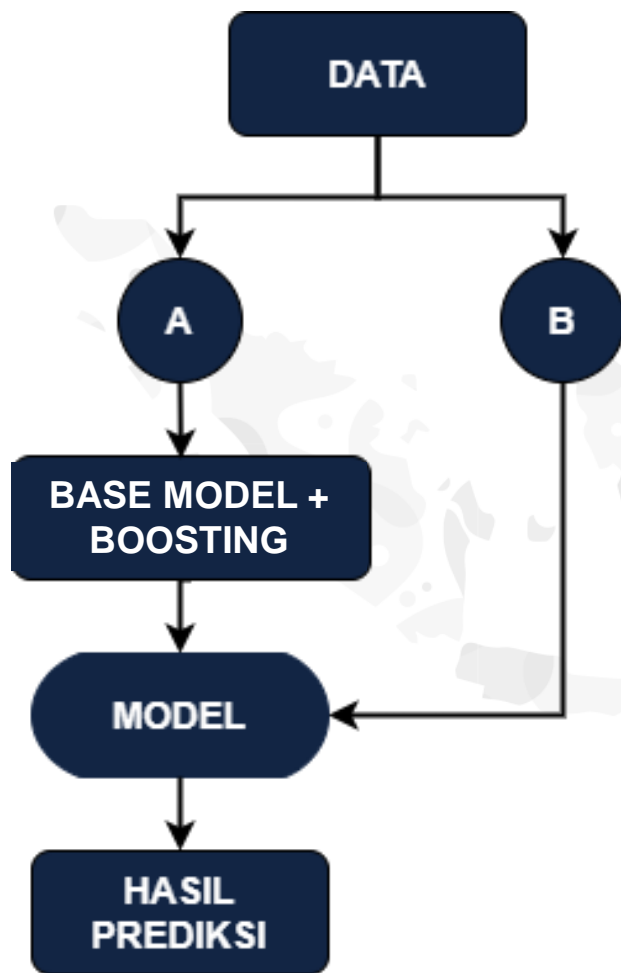


Peta sebaran ini menggambarkan kemantapan pilihan. Pemilih Willy Midel Yoseph - Habib Ismail bin Yahya (20.6%), merupakan *strong voter* (74.9%), sementara *swing voter* (17.0%). Pemilih Nadalsyah Koyem - Supian Hadi (23.5%), merupakan *strong voter* (50.4%), sementara *swing voter* (40.4%). Pemilih Agustiar Sabran A - Edy Pratowo (45.3%), merupakan *strong voter* (66.7%), sementara *swing voter* (23.3%). Pemilih Abdul Razak- Sri Suwanto (4.7%), merupakan *strong voter* (32.1%), sementara *swing voter* (28.6%).

\*)Margin of Error (MoE) membesar lebih dari 5.8%, karena sampel terbagi semakin kecil dalam setiap kategori. Sehingga data yang tersaji adalah data indikatif.



# PREDICTIVE MODEL



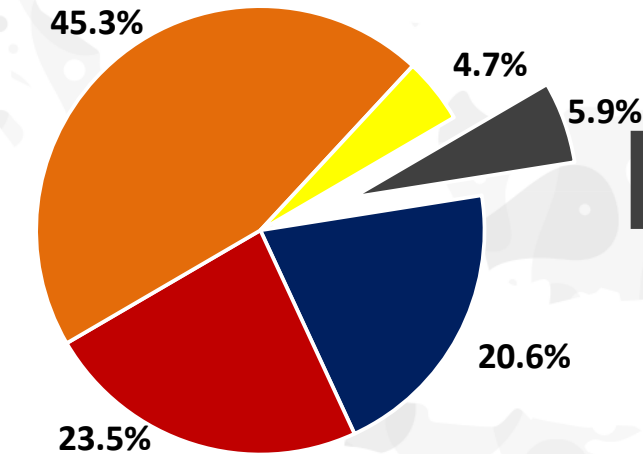
1. Terdapat pemilih yang belum menentukan pilihan TTTJ / *undecided voters*.
2. Model yang digunakan untuk memprediksi arah pilihan dari TTTJ / *undecided voters* menggunakan model/metode klasifikasi *XGBoost*.
3. Variabel yang dipilih untuk membangun predictive model merupakan Variabel yang secara teoritik dan empirik memiliki nilai terhadap *variable of interest* (Simulasi Pasangan Cagub-Cawagub)
4. Data dibagi menjadi 2 kelompok utama, yaitu
  - a) Data A : Data pemilih yang sudah menentukan pilihan.
  - b) Data B : Total seluruh data TTTJ / *undecided voters*
 Data A secara statistik adalah dasar atau basis untuk model prediksi. Data A kemudian diproses dengan metode *Boosting* untuk melatih dan mengevaluasi model.
5. Apabila model yang terbentuk dari proses *Boosting* dinilai sudah cukup baik, maka model dapat diaplikasikan untuk melakukan prediksi arah pilihan TTTJ / *undecided voters*.
6. Dari model yang terbentuk, didapatkan nilai peluang (probabilitas). Probabilitas dari model tersebut kemudian digunakan untuk memprediksi pilihan dari TTTJ / *undecided voters*.
7. Agregat hasil prediksi dari pilihan TTTJ / *undecided voters* dan pemilih yang sudah menentukan pilihan adalah prediksi akhir perolehan suara dari masing masing pasangan Cagub-Cawagub.

Variabel yang secara teoritik dan empirik memiliki nilai terhadap *variable of interest* (Simulasi Pasangan Cagub-Cawagub):

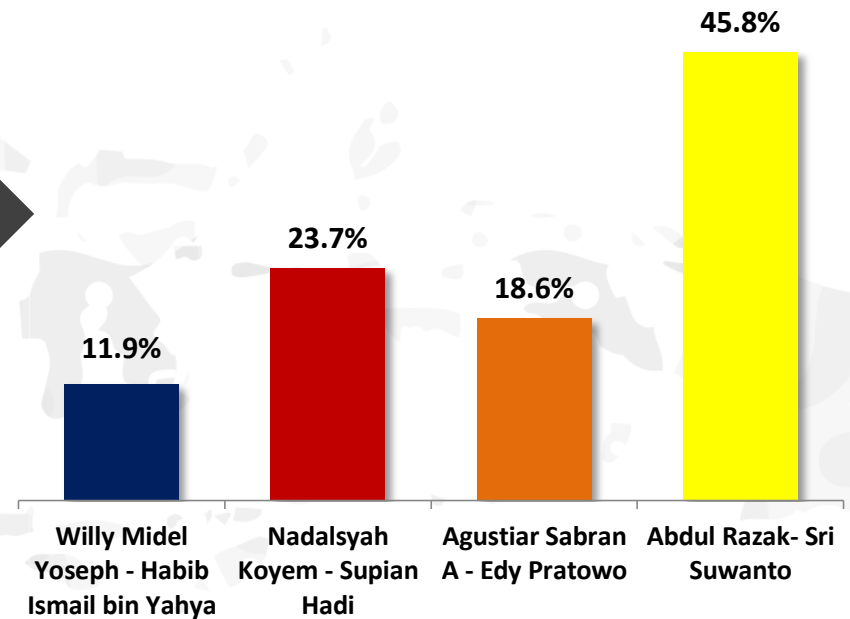
1. Kabupaten/Kota
2. Gender
3. Pendidikan
4. Pekerjaan
5. Penghasilan
6. Agama
7. Usia
8. Suku
9. Kemantapan Pilihan
10. Pilihan Partai Politik
11. Tipologi Pemilih
12. Partisipasi Pemilih

Simulasi Surat Suara Pasangan Calon Gubernur – Wakil Gubernur Kalimantan Tengah

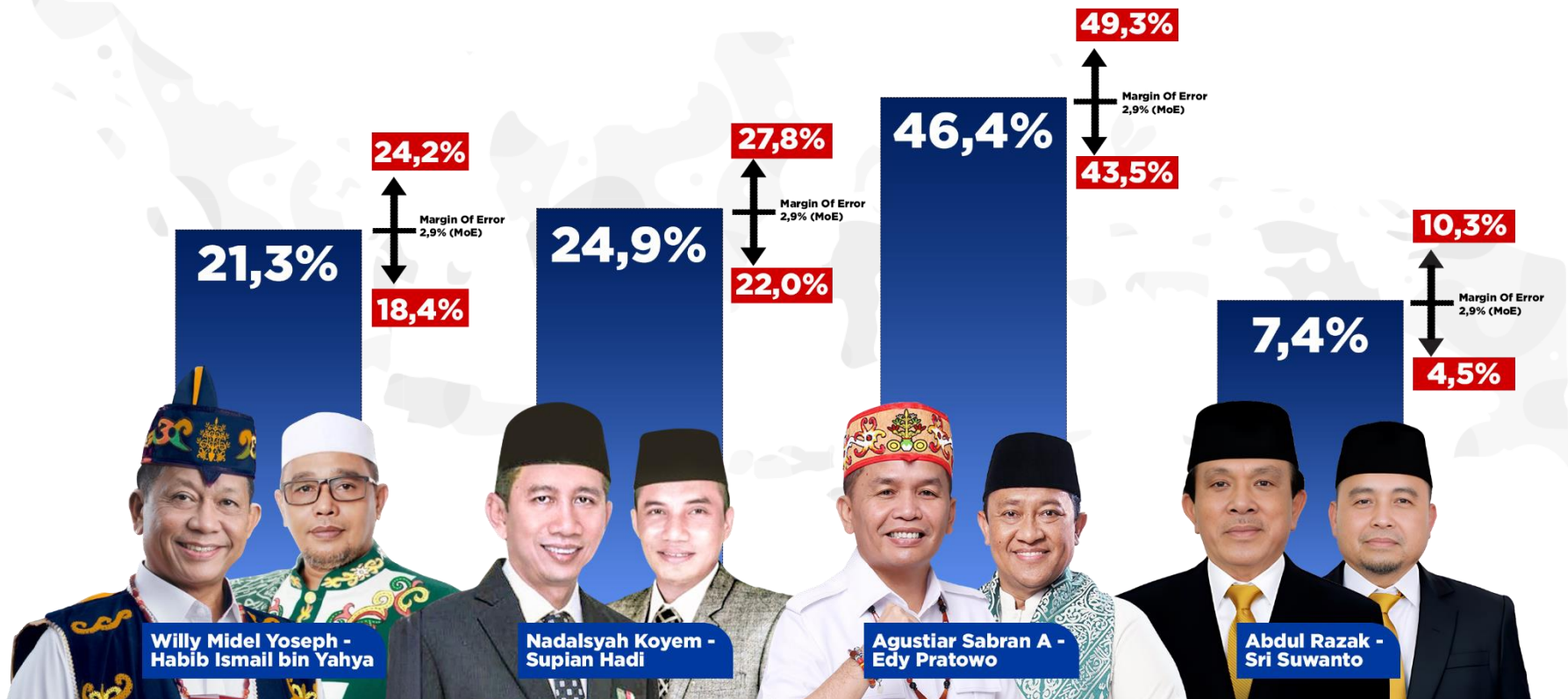
Sebaran Arah Pilihan Pemilih Tidak tahu/Tidak jawab (5.9%)



- Willy Midel Yoseph - Habib Ismail bin Yahya
- Nadalsyah Koyem - Supian Hadi
- Agustiar Sabran A - Edy Pratowo
- Abdul Razak- Sri Suwanto
- Tidak tahu/ tidak jawab



Arah pilihan pemilih tidak tahu/tidak jawab (5.9%) dengan *predictive model* arah pilihannya ke Willy Midel Yoseph – Habib Ismail bin Yahya (11.9%), Nadalsyah Koyem – Supian Hadi (23.7%), Agustiar Sabran A – Edy Pratowo (18.6%), dan Abdul Razak – Sri Suwanto (45.8%)



# KESIMPULAN

- ❑ **Kesimpulan Pertama.** Pada simulasi tunggal Calon Gubernur Kalimantan Tengah, Agustiar Sabran A memperoleh angka elektabilitas (**43.3%**), diikuti Nadalsyah Koyem (**18.3%**), Willy Midel Yoseph (**17.8%**) dan Abdul Razak (**2.8%**).
- ❑ **Kesimpulan Kedua.** Pada simulasi tunggal Calon Wakil Gubernur Kalimantan Tengah Edy Pratowo memperoleh angka elektabilitas (**40.6%**), diikuti Habib Ismail bin Yahya (**18.9%**), Supian Hadi (**17.4%**), dan Sri Suwanto (**2.8%**).
- ❑ **Kesimpulan Ketiga.** Pada simulasi Surat Suara pasangan calon Gubernur – Wakil Gubernur Kalimantan Tengah, Agustiar Sabran A – Edy Pratowo memperoleh angka elektabilitas (**45.3%**), diikuti Nadalsyah Koyem – Supian Hadi (**23.5%**), Willy Midel Yoseph – Habib Ismail bin Yahya (**20.6%**) dan Abdul Razak – Sri Suwanto (**4.7%**).
- ❑ **Kesimpulan Keempat.** Peta persebaran kekuatan Elektabilitas Pasangan Calon Gubernur – Wakil Gubernur Kalimantan Tengah berdasarkan kelompok usia. Pemilih Generasi Z cenderung berimbang antara Willy Midel Yoseph – Habib Ismail bin Yahya dan Nadalsyah Koyem – Supian Hadi. Pemilih Milenial Muda, Milenial Matang, Generasi X, *Baby Boomers*, dan *Silent Gen* cenderung kepada Agustiar Sabran A - Edy Pratowo.

- ❑ **Kesimpulan Kelima.** Peta persebaran kekuatan Elektabilitas Pasangan Calon Gubernur – Wakil Gubernur Kalimantan Tengah berdasarkan pilihan partai politik. Pemilih PDI Perjuangan, Partai Golkar, Partai Gerindra, PAN dan PPP cenderung kepada Agustiar Sabran A - Edy Pratowo. Pemilih Partai Nasdem dan PKB cenderung kepada Willy Midel Yoseph - Habib Ismail bin Yahya. Pemilih Partai Demokrat cenderung kepada Nadalsyah Koyem - Supian Hadi. Sementara pemilih PKS cenderung berimbang antara Nadalsyah Koyem - Supian Hadi dan Agustiar Sabran A - Edy Pratowo
- ❑ **Kesimpulan Keenam.** peta persebaran kekuatan Elektabilitas Pasangan Calon Gubernur – Wakil Gubernur Kalimantan Tengah berdasarkan pilihan Pilpres 2024. Pemilih yang memilih Prabowo Subianto - Gibran Rakabuming Raka dan Ganjar Pranowo - Mahfud MD cenderung kepada Agustiar Sabran A - Edy Pratowo. Sementara pemilih yang memilih Anies Baswedan - Muhaimin Iskandar cenderung kepada Nadalsyah Koyem - Supian Hadi.
- ❑ **Kesimpulan Ketujuh.** Peta sebaran kemantapan pilihan. Pemilih Willy Midel Yoseph - Habib Ismail bin Yahya (**20.6%**), merupakan *strong voter* (**74.9%**), sementara *swing voter* (**17.0%**). Pemilih Nadalsyah Koyem - Supian Hadi (**23.5%**), merupakan *strong voter* (**50.4%**), sementara *swing voter* (**40.4%**). Pemilih Agustiar Sabran A - Edy Pratowo (**45.3%**), merupakan *strong voter* (**66.7%**), sementara *swing voter* (**23.3%**). Pemilih Abdul Razak – Sri Suwanto (**4.7%**), merupakan *strong voter* (**32.1%**), sementara *swing voter* (**28.6%**).

- ❑ **Kesimpulan Kedelapan.** *Predictive model* simulasi surat suara Pasangan Calon Gubernur – Wakil Gubernur Kalimantan Tengah, pasangan Willy Midel Yoseph – Habib Ismail bin Yahya memperoleh angka elektabilitas **(21.3%)**, dengan konsekuensi MoE 2.9%, tertinggi (24.2%) dan terendah (18.4%). Pasangan Nadalsyah Koyem – Supian Hadi memperoleh angka elektabilitas **(24.9%)**, tertinggi (27.8%) dan terendah (22.0%). Pasangan Agustiar Sabran A – Edy Pratowo memperoleh angka elektabilitas **(46.4%)**, tertinggi (49.3%) dan terendah (43.5%). Pasangan Abdul Razak – Sri Suwanto **(7.4%)**, tertinggi (10.3%) dan terendah (4.5%).



**TERIMA KASIH**